



Mix-ad® sett for lukket antibiotikablanding fra Codan

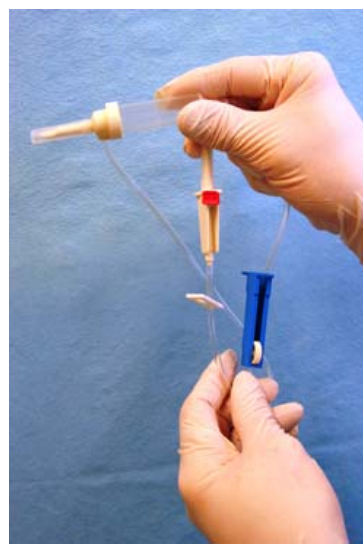
Du trenger

- * Tørrstoffampulle
- * Bag med ønsket blandevæske
- * MIX-AD Set



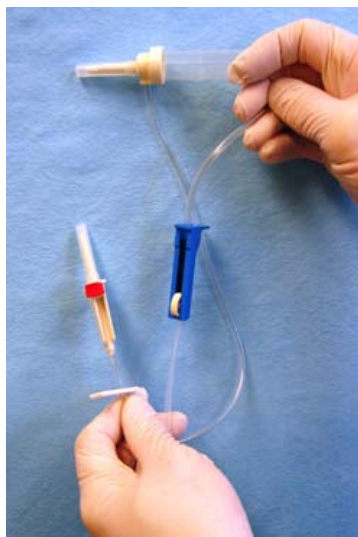
Steng alle koblinger

- * Rulleklemme
- * Slangeklemme
- * Luftekanal

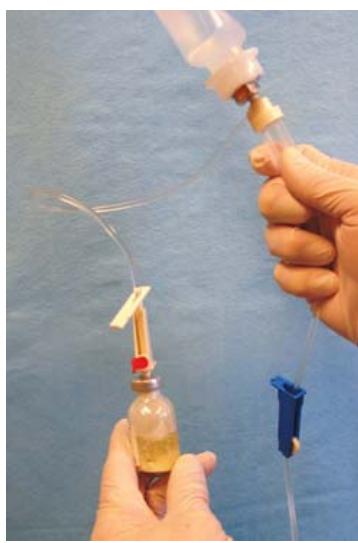


Fyll settet på vanlig måte

- * Steng deretter rulleklemmen

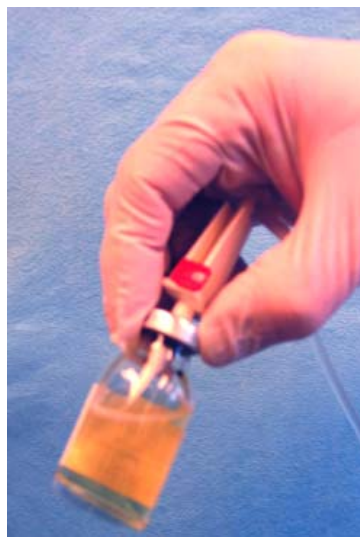
**Koble spike til tørrstoffampullen****Overfør væske til tørrstoffampulle**

- * Hold bagen med væske over tørrstoffampullen
- * Åpne slangeklemme og lufting
- * La tørrstoffampullen henge rett ned
- * Væsken vil nå renne ned i ampullen

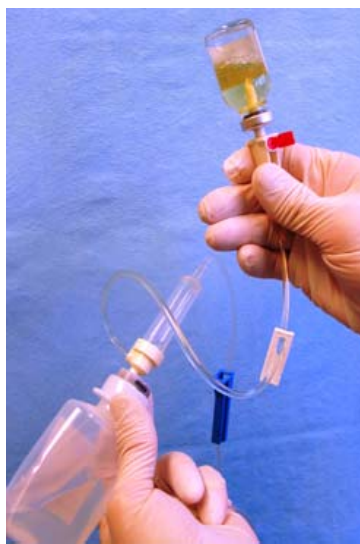


Bland innholdet

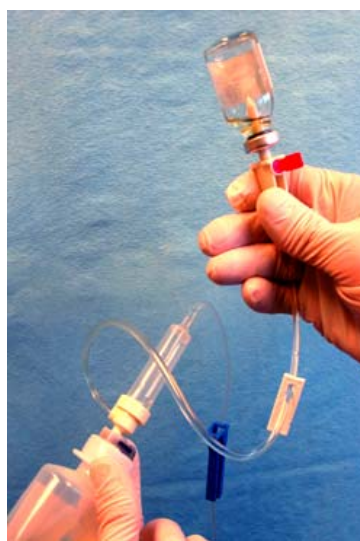
- * Steng for luft
- * Hold et tak rundt ampullen
- * Rotér til innholdet er blandet

**Snu settet opp ned**

Åpne lufting og kontroller at slangeklemme er åpen

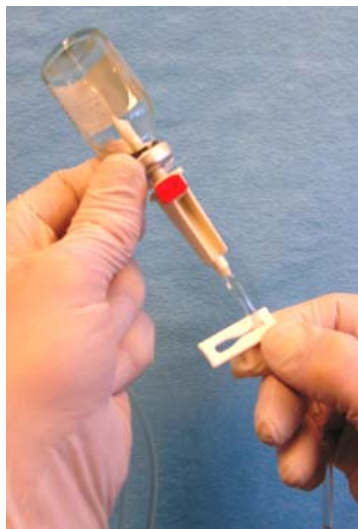


Innholdet renner tilbake i beholderen



Steng alle koblinger

- * Kontroller at lufting og slange-klemme er lukket

**Settet er klart til bruk**

Skulle du være uheldig å søle under tilkobling til pasient, er dette uten betydning, da du primet settet med væske før utblandingen av antibiotika

